


 <p>The image contains two logos. The top logo is 'Fazermen' in a stylized, italicized, grey font. The bottom logo is 'Motoconnect' in a blue font, with a blue '@' symbol to its left. Below 'Motoconnect' is a small blue line with the text 'PLUS QU'UN SITE. UN ESPRIT' in white.</p>	<p>CR réalisé par lucky22</p> <p>Le 22 novembre 2006</p>
---	--

## [Montage leds bleu dans le compteur](#)

bon allez j'innove. a la votre.....

alors tu vire la bulle ensuite le compteur. look




apres t'enleve ces vis






et quand t'enleve le fond tu vois comment j'ai soudé






là tu vois mes diodes en remplacement des origines plus les rajouts (j'ai meme fait du coloriage)



vue differement . Apres tu les dispose au mieu. moi j'ai du faire 7-8 essais avant de trouver les bon emplacements



the end. sympa que ça plaise a autant de monde. tchuss



## Quelques précisions









# Commentaire de jmt

voila mon prototype

il ne manque plus que les 3 t5 ( points rouges ) et je remonte le tout 😊





# Commentaire de OkCbon

Hop !

Pour ma part j'ai utiliser ces leds sur ebay

J'ai du un peu bricoler car elles remplacent celles d'origine au lieu d'en ajouter du coup comme cela utilise les emplacements prévus la lumiere est homogène, voila les photos (la dernière viens de mon téléphone désolé pour la qualité) :







Ne faites pas gaffe à la boîte pour chat qui traîne derrière 😊





